



RECUEIL MENSUEL D'INFORMATIONS STATISTIQUES

JUIN 2023

En tonnes acceptées*	juin-23	juin-22	Jun 2023 /
			Jun 22 en %

cumul jan. juin 2023	cumul jan. juin 2022	cumul 2023 / cumul 2022 en %
-------------------------	-------------------------	------------------------------------

REPRISE D'EMBALLAGES PAPIERS ET CARTONS

	41 162	38 267	8%
PCNC - Standard 1	38 252	35 894	7%
5.02A	24 315	22 488	8%
1.05A	13 937	13 406	4%
PCC - Standard 2	2 910	2 373	23%

211 872	214 518	-1%
198 374	200 904	-1%
128 231	128 524	0%
70 143	72 380	-3%
13 498	13 614	-1%

*Après réfaction pour humidité

HUMIDITE

PCNC - Standard 1			
% des chargements présentant un excès d'humidité			
5.02A	34%	19%	77%
1.05A	26%	22%	21%
Humidité moyenne des lots concernés par une réfaction			
5.02A	14,55%	13,79%	6%
1.05A	14,69%	14,34%	2%
PCC - Standard 2			
np			

Important : L'excès d'humidité ne constitue pas une non-conformité (hors le cas d'une humidité supérieure à 25%). En effet, s'agissant de matières sensibles à l'humidité, leurs poids s'entend à un taux d'humidité donné. De ce fait, le poids doit être recalculé sur la base d'un taux de référence, dans le cas présent 12%.

PRIX**

5.02A	48,79 €	165,51 €	-71%
1.05A	78,44 €	181,98 €	-57%
5.03A	13,00 €	10,00 €	30%

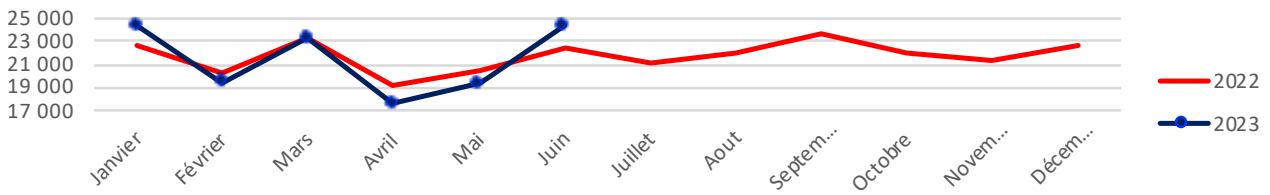
Les prix de reprise 5.02A et 1.05A sont calculés sur la base de différentes mercuriales européennes (voir notre site : www.revipac.com)

**Les prix s'entendent départ centre de tri.

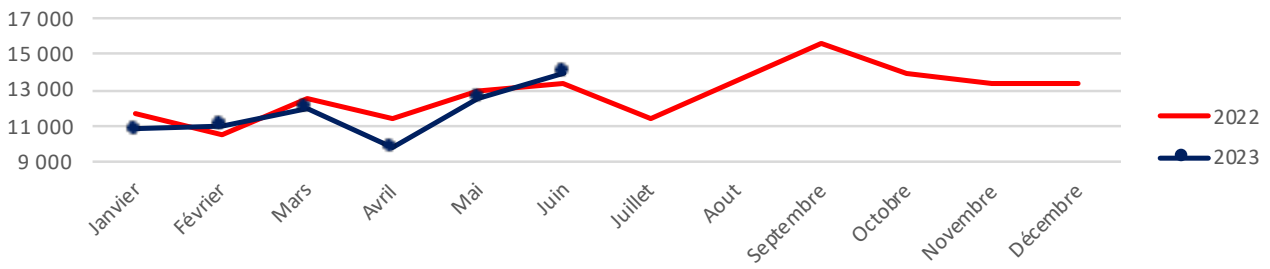
Lorsque le prix de marché est égal ou inférieur à 0€/tonne, le 0€/tonne départ est garanti, le coût du transport étant à la charge du repreneur.

REVIPAC : REPRISE DES EMBALLAGES MENAGERS
EVOLUTION DES TONNAGES ET DES PRIX - COMPARAISON 2022 / 2023

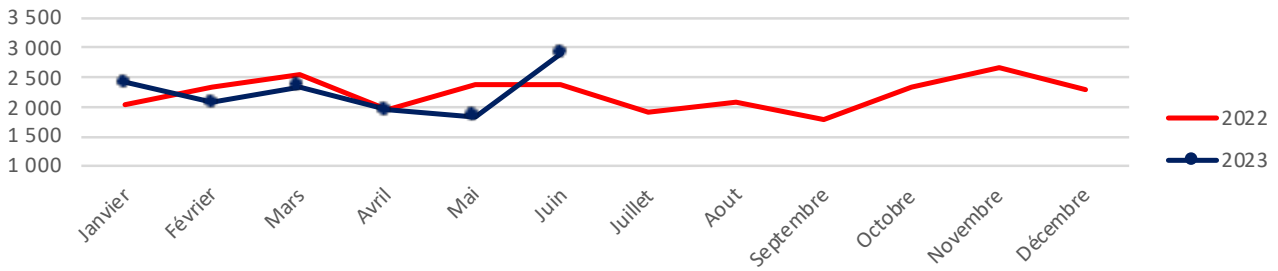
REPRISE 5.02A (en tonnes acceptées)



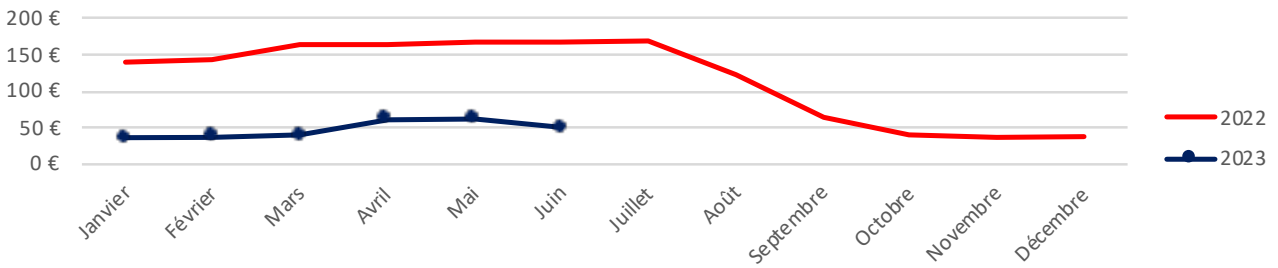
REPRISE 1.05A (en tonnes acceptées)



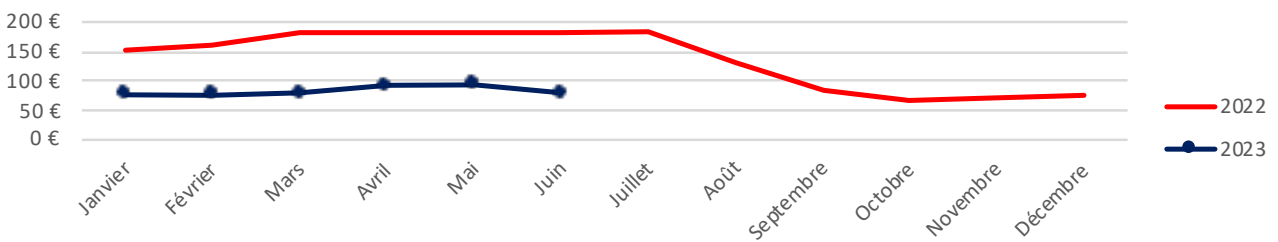
Reprise 5.03A (en tonnes acceptées)



Prix 5.02A



Prix 1.05A



REVIPAC : REPRISE DES EMBALLAGES MENAGERS
EVOLUTION DES TONNAGES ET DES PRIX - COMPARAISON 2022 / 2023
