



RECUEIL MENSUEL D'INFORMATIONS STATISTIQUES

JUILLET 2023

En tonnes acceptées*	juil-23	juil-22	Juillet 2023 / Juillet 22 en %
----------------------	---------	---------	--------------------------------------

cumul jan. juillet 2023	cumul jan. Juil. 2022	cumul 2023 / cumul 2022 en %
----------------------------	--------------------------	------------------------------------

REPRISE D'EMBALLAGES PAPIERS ET CARTONS

	37 524	34 360	9%
PCNC - Standard 1	35 572	32 443	10%
5.02A	23 470	21 083	11%
1.05A	12 102	11 360	7%
PCC - Standard 2	1 952	1 917	2%

249 422	248 879	0%
233 972	233 347	0%
151 702	149 607	1%
82 270	83 740	-2%
15 450	15 532	-1%

*Après réfaction pour humidité

HUMIDITE

PCNC - Standard 1			
% des chargements présentant un excès d'humidité			
5.02A	25%	22%	12%
1.05A	22%	19%	15%
Humidité moyenne des lots concernés par une réfaction			
5.02A	2,49%	1,48%	68%
1.05A	2,54%	2,67%	-5%
PCC - Standard 2			
np			

Important : L'excès d'humidité ne constitue pas une non-conformité (hors le cas d'une humidité supérieure à 25%).

En effet, s'agissant de matières sensibles à l'humidité, leurs poids s'entend à un taux d'humidité donné.

De ce fait, le poids doit être recalculé sur la base d'un taux de référence, dans le cas présent 12%.

PRIX**

5.02A	39,79 €	168,26 €	-76%
1.05A	70,58 €	183,48 €	-62%
5.03A	13,00 €	10,00 €	30%

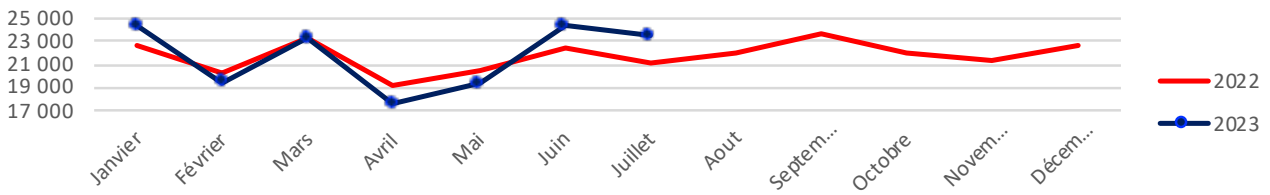
Les prix de reprise 5.02A et 1.05A sont calculés sur la base de différentes mercuriales européennes (voir notre site : www.revipac.com)

**Les prix s'entendent départ centre de tri.

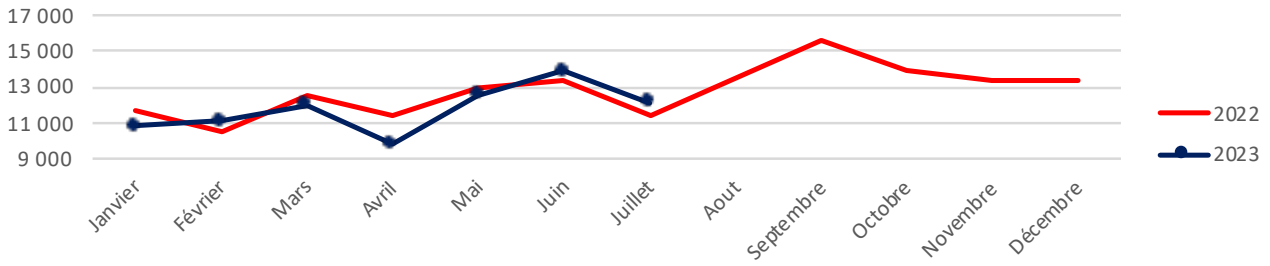
Lorsque le prix de marché est égal ou inférieur à 0€/tonne, le 0€/tonne départ est garanti, le coût du transport étant à la charge du repreneur.

REVIPAC : REPRISE DES EMBALLAGES MENAGERS
EVOLUTION DES TONNAGES ET DES PRIX - COMPARAISON 2022 / 2023

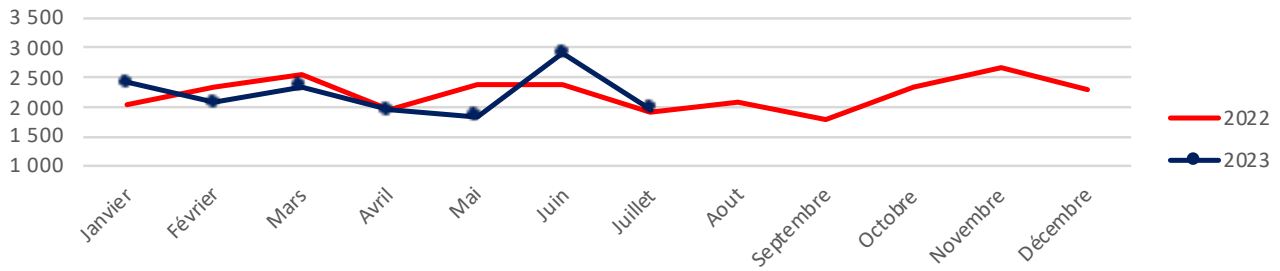
REPRISE 5.02A (en tonnes acceptées)



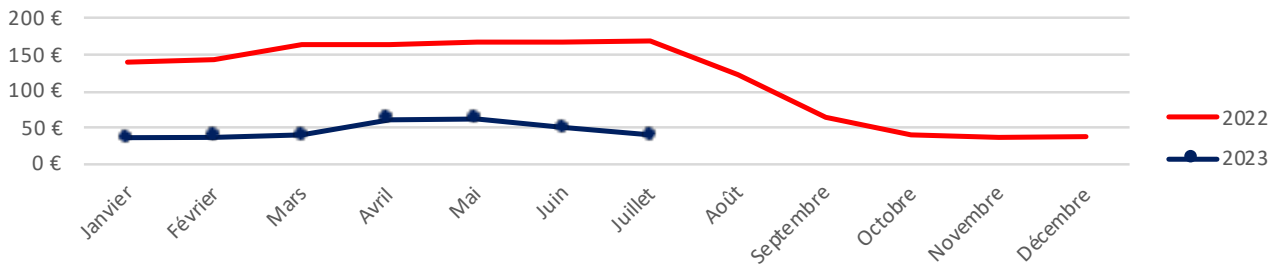
REPRISE 1.05A (en tonnes acceptées)



Reprise 5.03A (en tonnes acceptées)



Prix 5.02A



Prix 1.05A

